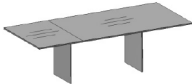




	Modellart	Unterbau	Größe
		Aluminium matt gebürstet	B - L - H ca. in cm
	1280-II Esstisch rechteckig <b>ausziehbar</b> mit integrierter, drehbarer Schwenkplatte aus Naturholz 73 cm Platten längs verleimt	Sockel 1 Wangen gerade Standard	92 x 160 x 75 ausgezogen 92 x 233 x 75
ausziehbar			
	1280-II Esstisch rechteckig <b>ausziehbar</b> mit integrierter, drehbarer Schwenkplatte aus Naturholz 80 cm Platten längs verleimt	Sockel 1 Wangen gerade Standard	105 x 180 x 75 ausgezogen 105 x 260 x 75  105 x 200 x 75 ausgezogen 105 x 280 x 75
	1280-II Esstisch MAGNUM rechteckig <b>ausziehbar</b> mit integrierter, drehbarer Schwenkplatte aus Naturholz 80 cm Platten längs verleimt	Sockel 4 Wangen gekantet in Übergröße	* 105 x 240 x 75 ausgezogen 105 x 320 x 75  * 105 x 280 x 75 ausgezogen 105 x 360 x 75
ausziehbar			
	1280-II Esstisch rechteckig <b>nicht ausziehbar</b> Platte längs verleimt	Sockel 1 Wangen gerade Standard	105 x 160 x 74 105 x 180 x 74 105 x 200 x 74 105 x 220 x 74 105 x 240 x 74
nicht ausziehbar			
	1280-II Esstisch rechteckig <b>nicht ausziehbar</b> Platte längs verleimt	Sockel 4 Wangen gekantet	105 x 260 x 74 105 x 280 x 74



Sockel 1 - Standard  
Wangen gerade



Sockel 4  
Wangen gekantet

Bitte angeben:

Holzoberfläche gewachst (Standard) oder klar lackiert (preisgleich).

Hinweis:

\* Maserung der Platten nicht durchgängig.  
Aus Stabilitätsgründen wird bei nicht ausziehbaren Tischen ab 260 cm Länge der Sockel 4 empfohlen!

Platten	Platten	Platten	Platten
Naturholz 2,5 cm Kante 6 Eiche oder Wildeiche natur / weiß pigmentiert dunkelgrau / Mooreiche <b>AKTIONSPREISE</b>	Naturholz 2,5 cm Kante 6 Eiche oder Wildeiche natur / weiß pigmentiert dunkelgrau / Mooreiche	Naturholz 2,5 cm Kante 6 Eiche Vintage silbergrau kupferbraun	Naturholz 2,5 cm Kante 6 Amerikanisch Nussbaum mit Splint

**Aufpreise bei Sonderleistungen:**

Sockel 1	eloxiert schwarz
Sockel 1	beschichtet schwarz, dunkelbronze, goldfarben, nickelfarben
Sockel 1	lackiert nach RAL
Sockel 4	Aluminium matt gebürstet
Sockel 4	beschichtet schwarz, dunkelbronze, goldfarben, nickelfarben
Sockel 4	lackiert nach RAL
Rahmen	lackiert nach RAL

Naturholz: Decklage und Unterzug 3 mm Massivholz mit Massiv-Einleimer, Mittellage aus Schichtholz.

Eiche Vintage: Die Oberfläche weist extra Risse, Fugen und Astlöcher auf, die mit schwarzem Kunstharz gefüllt sind.  
Deutliche Farbunterschiede sowie punktuelle Farbdifferenzen sind möglich.  
Siehe Materialinformationen Seite 8.

