

NELLY

Modell-Nr. 1511

DESIGN DR. PETER DRAENERT

Ein runder Esstisch ohne Auszug- oder Innenplatte. Der Tisch besteht aus einer Natursteinplatte und einem Unterbau aus einer Stahlsäule auf einem runden Metallsockel in Hochglanz- Chrom oder Matt-Chrom. Eine weitere Option bietet der Steinsockel aus 3 Flügeln. Der Flügelsockel wird proportional an die Tischplattengröße angepasst.


IN FOLGENDEN MATERIALVARIANTEN ERHÄTLICH:

1511-I NELLY

DESIGN PETER DRAENERT 2001



Modellart	Unterbau		Größe B - L - H ca. in cm
	Stahlrohr 14 cm ø Hochglanz-Chrom		
	Sockel Stahl Hochglanz-Chrom		
1511-I Esstisch rund	50 ø		110 ø x 73
	50 ø		120 ø x 73
	60 ø		130 ø x 73
	60 ø		140 ø x 73
	60 ø		150 ø x 73
	60 ø		160 ø x 73



Aufsetzbare Drehplatte 50 / 60 / 70 / 80 / 90 cm ø

Hinweis:

Bitte angeben:

Maß der Drehplatte.

1515-I TADAO

DESIGN PETER DRAENERT 2004



Modellart	Innenplatte in cm	Unterbau		Größe B - L - H ca. in cm
		Stahlrohr 14 cm ø Hochglanz-Chrom		
		Sockel Stahl Hochglanz-Chrom		
1515-I Esstisch rund mit drehbarer Innenplatte	50 ø	50 ø		110 ø x 74
	60 ø	50 ø		120 ø x 74
	70 ø	60 ø		130 ø x 74
	70 ø	60 ø		140 ø x 74
	80 ø	60 ø		150 ø x 74
	90 ø	60 ø		160 ø x 74

NELLY 1511-I

Platte	Platte	Platte	Platte	Platte	Platte	Platte	Platte
Stein 2 cm	Stein 2 cm	Stein 2 cm	Stein 2 cm	Stein 2 cm	Stein 2 cm	Stein 2 cm	Stein 2 cm
Kante 5	Kante 5	Kante 5	Kante 5	Kante 5	Kante 5	Kante 5	Kante 5
PG 1	PG 2	PG 3	PG 4	PG 4a	PG 4b	PG 5	PG 6

Aufpreise bei Sonderleistungen:

Unterbau	beschichtet schwarz, dunkelbronze, goldfarben oder nickelfarben
Unterbau	lackiert nach RAL

5060 Aufsetzbare runde Drehplatte, Holz furniert in:

50 cm ø
60 cm ø
70 cm ø
80 cm ø
90 cm ø

Eiche
natur / tobacco
dunkelgrau / Mooreiche
Amerikanisch
Nussbaum

TADAO 1515-I

Platte	Platte	Platte	Platte	Platte	Platte	Platte	Platte
Stein 2 cm	Stein 2 cm	Stein 2 cm	Stein 2 cm	Stein 2 cm	Stein 2 cm	Stein 2 cm	Stein 2 cm
Kante 5	Kante 5	Kante 5	Kante 5	Kante 5	Kante 5	Kante 5	Kante 5
PG 1	PG 2	PG 3	PG 4	PG 4a	PG 4b	PG 5	PG 6


Aufpreise bei Sonderleistungen:


Unterbau	beschichtet schwarz, dunkelbronze, goldfarben oder nickelfarben
Unterbau	lackiert nach RAL



1511-II NELLY

DESIGN DIETMAR JOESTER 2010

Modellart	Unterbau Steinsockel als Dreistem	Größe B - L - H ca. in cm
		110 ø x 73
		120 ø x 73
		130 ø x 73
		140 ø x 73
		150 ø x 73
		160 ø x 73
		170 ø x 73
		180 ø x 73



Hinweis:

Aufsetzbare Drehplatte 50 / 60 / 70 / 80 / 90 cm ø

Bitte angeben:

Maß der Drehplatte.

NELLY 1511-II

Platte Stein 2 cm Kante 5 PG 1	Platte Stein 2 cm Kante 5 PG 2	Platte Stein 2 cm Kante 5 PG 3	Platte Stein 2 cm Kante 5 PG 4	Platte Stein 2 cm Kante 5 PG 4a	Platte Stein 2 cm Kante 5 PG 4b	Platte Stein 2 cm Kante 5 PG 5	Platte Stein 2 cm Kante 5 PG 6
---	---	---	---	--	--	---	---

Aufpreise bei Sonderleistungen:


5060 Aufsetzbare runde Drehplatte, Holz furniert in:

- 50 cm ø
- 60 cm ø
- 70 cm ø
- 80 cm ø
- 90 cm ø

Eiche
natur / tobacco
dunkelgrau / Mooreiche
Amerikanisch
Nussbaum

1515-II TADAO

DESIGN DIETMAR JOESTER 2010

Modellart	Innenplatte in cm	Unterbau Steinsockel als Dreistem	Größe B - L - H ca. in cm
	50 ø		110 ø x 74
			60 ø
	70 ø		130 ø x 74
			70 ø
	80 ø		150 ø x 74
			90 ø
	100 ø		170 ø x 74
	110 ø		180 ø x 74

TADAO 1515-II

Platte Stein 2 cm Kante 5 PG 1	Platte Stein 2 cm Kante 5 PG 2	Platte Stein 2 cm Kante 5 PG 3	Platte Stein 2 cm Kante 5 PG 4	Platte Stein 2 cm Kante 5 PG 4a	Platte Stein 2 cm Kante 5 PG 4b	Platte Stein 2 cm Kante 5 PG 5	Platte Stein 2 cm Kante 5 PG 6
---	---	---	---	--	--	---	---

