

ADLER

Modell-Nr. 1224

DESIGN DR. PETER DRAENERT

Ein vergrößerbarer Esstisch aus Naturstein oder Holz, bootsförmig, rechteckig, organisch oder oval, mit Hubmechanik für eine integrierte Mittelplatte aus Naturstein oder Holz. Eine integrierte Hebemechanik erlaubt es, die innen liegende Mittelplatte nach Auseinanderziehen der Tischhälften nach oben zu drehen. Eine ausgereifte Technik macht das Ausfahren zu einem Vorgang wundersamer Leichtigkeit. Dieses Modell wird mit 4 verschiedenen Sockeltypen angeboten.

IN FOLGENDEN MATERIALVARIANTEN ERHÄLTlich:

Stein Holz



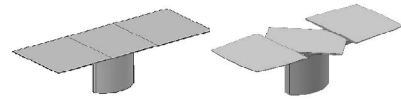
1224 ADLER

SOCKELVARIANTEN


AUSZIEHBAR

NICHT AUSZIEHBAR

Socket 2

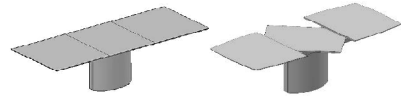


Oval in Edelstahl (Standard)
Ovalsessel Edelstahl matt geschliffen
auf Wunsch mit integrierten Rollen
40 x 66 cm



Socket 2
Magnum

50 x 86 cm




Socket 3

Oval mit Leder (gegen Aufpreis)
Ovalsessel Edelstahl mit Leder ummantelt
auf Wunsch mit integrierten Rollen
40 x 66 cm




Socket 3
Magnum

50 x 86 cm




Socket 5

Oval mit Stein / Holz (gegen Aufpreis)
Ovalsessel aus Steinlamellen / Holz furniert
auf Wunsch mit integrierten Rollen
41 x 67 cm



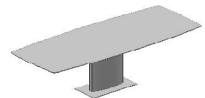
Socket 5
Magnum

51 x 87 cm



Socket 6

Flachoval in Edelstahl (gegen Aufpreis)
Edelstahl matt geschliffen
Flachovalsessel 16 x 53,5 cm / Bodenplatte 40 x 76 cm



Socket 6
Magnum

Flachovalsessel 22 x 76,5 cm / Bodenplatte 52 x 98 cm

ADLER 1224

PLATTENFORMEN

Rechteckig

Bootsform

Organic

Oval

Tisch ausziehbar
nicht ausgezogen



Tisch ausziehbar
ausgezogen



Bootsform

Tischbreite kopfseitig bei Größe
95 x 150 / 210 cm = ca. 86,2 cm
105 x 170 / 250 cm = ca. 93,7 cm
105 x 190 / 270 cm = ca. 90,7 cm
120 x 270 / 370 cm = ca. 105,5 cm

Tisch nicht ausziehbar



Bootsform

Tischbreite kopfseitig bei Größe
95 x 160 cm = ca. 84,9 cm
105 x 180 cm = ca. 92,2 cm
105 x 200 cm = ca. 89,0 cm
105 x 220 cm = ca. 90,5 cm
105 x 240 cm = ca. 91,2 cm
105 x 260 cm = ca. 91,5 cm
120 x 260 cm = ca. 106,6 cm
120 x 280 cm = ca. 104,4 cm

Oval
nur eingeschränkt möglich



1224 ADLER

NATURSTEIN

DESIGN PETER DRAENERT 1995

ADLER 1224

NATURSTEIN

Modellart	Unterbau	Größe
	Sockel 2 Oval Edelstahl matt geschliffen Standard	B - L - H ca. in cm

Platten	Platten	Platten	Platten	Platten	Platten	Platten	Platten
Stein 2 cm Kante 5 PG 1	Stein 2 cm Kante 5 PG 2	Stein 2 cm Kante 5 PG 3	Stein 2 cm Kante 5 PG 4	Stein 2 cm Kante 5 PG 4a	Stein 2 cm Kante 5 PG 4b	Stein 2 cm Kante 5 PG 5	Stein 2 cm Kante 5 PG 6


NICHT AUSZIEHBAR



1224 Esstisch bootsförmig, rechteckig, organic, oval nicht ausziehbar	Sockel 2 40 x 66	95 x 160 x 73 105 x 180 x 73 105 x 200 x 73 105 x 220 x 73 105 x 240 x 73 105 x 260 x 73
--	---------------------	---

1224 Esstisch MAGNUM bootsförmig, rechteckig, organic, oval nicht ausziehbar	Sockel 2 Magnum 50 x 86	120 x 260 x 73,5 120 x 280 x 73,5
---	-------------------------------	--------------------------------------

AUSZIEHBAR



1224 Esstisch bootsförmig, rechteckig, organic ausziehbar mit integrierter Hub-Mittelpatte Stein 60 cm	Sockel 2 40 x 66	95 x 150 x 74,5 ausgezogen 95 x 210 x 74,5
---	---------------------	--



1224 Esstisch bootsförmig, rechteckig, organic ausziehbar mit integrierter Hub-Mittelpatte Stein 80 cm	Sockel 2 40 x 66	105 x 170 x 74,5 ausgezogen 105 x 250 x 74,5 105 x 190 x 74,5 ausgezogen 105 x 270 x 74,5
---	---------------------	--

1224 Esstisch MAGNUM bootsförmig, rechteckig, organic ausziehbar mit integrierter Hub-Mittelpatte Stein 100 cm	Sockel 2 Magnum 50 x 86	120 x 270 x 75 ausgezogen 120 x 370 x 75
---	-------------------------------	--

Übersicht siehe Seiten 32/33



Sockel 2 - Standard Oval in Edelstahl	Sockel 3 Oval mit Leder	Sockel 5 Oval mit Stein	Sockel 6 Flachoval in Edelstahl
--	----------------------------	----------------------------	------------------------------------

Hinweis:

Rollensockel nicht geeignet für hochflorige Teppiche.

Aufpreise bei Sonderleistungen:

Sockel 2 / 6	beschichtet schwarz, dunkelbronze, goldfarben, nickelfarben
Sockel 2 / 6	lackiert nach RAL
Sockel 2	lackiert schwarzchrom-farben
Sockel 2 / 3 / 5	mit Rollen
Sockel 3	mit Lederbezug
Sockel 3	mit Lederbezug
	Leder I Standard
	Leder II Elmosoft
Sockel 5	Steinsockel
Sockel 5	Steinsockel
	PG 1 - 4b
	PG 5 + 6
Sockel 6	Flachovalsockel
Auszugsrahmen	lackiert nach RAL



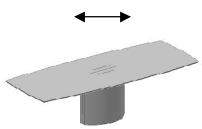
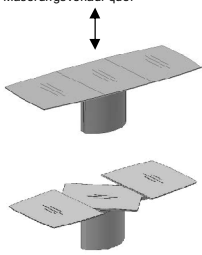
1224 ADLER

MASSIVHOLZ

DESIGN PETER DRAENERT 1995

ADLER 1224

MASSIVHOLZ

	Modellart	Unterbau	Größe
		Sockel 2 Oval Edelstahl matt geschliffen Standard	B - L - H ca. in cm
NICHT AUSZIEHBAR Maserungsverlauf längs 	1224 Esstisch bootsförmig, rechteckig, organic, oval nicht ausziehbar <u>Platte längs verleimt</u>	Sockel 2 40 x 66	95 x 160 x 73 105 x 180 x 73 105 x 200 x 73 105 x 220 x 73 105 x 240 x 73
	1224 Esstisch MAGNUM bootsförmig, rechteckig, organic, oval nicht ausziehbar <u>Platte längs verleimt</u>	Sockel 2 Magnum 50 x 86	120 x 260 x 73,5
AUSZIEHBAR Maserungsverlauf quer 	1224 Esstisch bootsförmig, rechteckig, organic ausziehbar mit integrierter Hub-Mittelpatte Massivholz 60 cm <u>Platten quer verleimt</u>	Sockel 2 40 x 66	95 x 150 x 74,5 ausgezogen 95 x 210 x 74,5
	1224 Esstisch bootsförmig, rechteckig, organic ausziehbar mit integrierter Hub-Mittelpatte Massivholz 80 cm <u>Platten quer verleimt</u>	Sockel 2 40 x 66	105 x 170 x 74,5 ausgezogen 105 x 250 x 74,5 105 x 190 x 74,5 ausgezogen 105 x 270 x 74,5
	1224 Esstisch MAGNUM bootsförmig, rechteckig, organic ausziehbar mit integrierter Hub-Mittelpatte Massivholz 100 cm <u>Platten quer verleimt</u>	Sockel 2 Magnum 50 x 86	120 x 270 x 75 ausgezogen 120 x 370 x 75

Übersicht siehe Seiten 32/33



Sockel 2 - Standard
Oval in Edelstahl

Sockel 3
Oval mit Leder

Sockel 5
Oval mit Holz

Sockel 6
Flachoval in Edelstahl

Bitte angeben:

Holzoberfläche gewachst (Standard) oder klar lackiert (preisgleich).

Hinweis:

Rollensockel nicht geeignet für hochflorige Teppiche.

Platten	Platten
Massivholz 2,5 cm Kante 5 Eiche oder Wildeiche natur / tobacco / dunkelgrau / Mooreiche	Massivholz 2,5 cm Kante 5 Amerikanisch Nussbaum

Aufpreise bei Sonderleistungen:

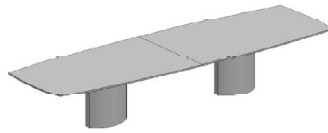
Sockel 2 / 6	beschichtet schwarz, dunkelbronze, goldfarben, nickelfarben
Sockel 2 / 6	lackiert nach RAL
Sockel 2	lackiert schwarzchrom-farben
Sockel 2 / 3 / 5	mit Rollen
Sockel 3	mit Lederbezug
Sockel 3	mit Lederbezug
	Leder I Standard
	Leder II Elmosoft
Sockel 5	Ovalsockel passend zur Platte furniert
Sockel 6	Flachovalsockel
Auszugsrahmen	lackiert nach RAL



1224 ADLER CONFERENCE

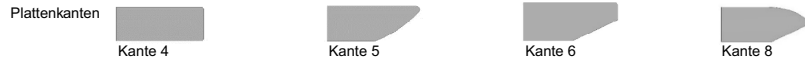
NATURSTEIN

DESIGN PATRIC DRAENERT 2018



Maße Das ADLER Conference System bietet maximale Flexibilität. Nahezu alle Tischgrößen sind machbar. In der Länge ist eine unbegrenzte Reihung möglich. Bitte fragen Sie Ihr Wunschmaß an. Aufgrund der großen Varianz können wir hier keine Preise nennen. Auf der rechten Seite finden Sie einen Überblick zu den Maß- und Sockelvarianten.

Tischplatte Zur Auswahl stehen 150 unterschiedliche Natursteinsorten (Seite 4-5). Alternativ bieten wir Furnier- und Massivholzplatten an. Maße auf Anfrage.



Sockel

Sockel 2 Standard Ovalsockel Edelstahl 40 x 66 cm in:
 - matt geschliffen
 - lackiert nach RAL
Sockel 2 Magnum Ovalsockel Edelstahl 50 x 86 cm in:
 - matt geschliffen
 - lackiert nach RAL
Sockel 3 Standard Ovalsockel mit Leder ummantelt 40 x 66 cm
Sockel 3 Magnum Ovalsockel mit Leder ummantelt 50 x 86 cm
Sockel 5 Standard Ovalsockel aus Steinlamellen / Holz furniert 41 x 67 cm
Sockel 5 Magnum Ovalsockel aus Steinlamellen / Holz furniert 51 x 87 cm

Optional bieten wir die Sockel mit integrierten Rollen an. Jedes Tischsegment ist dann fahrbar.

Optionen Je nach Anforderung sind die einzelnen Tischelemente miteinander verbunden. Eine Kabelführung durch die Sockel und unter der Tischplatte ist möglich.



Wir bieten unterschiedliche Systeme für Medienklappen /-blenden und Kabeldurchlass für Strom- und Datenanschlüsse an.



Hinweis: Machbarkeit und Preise auf Anfrage. Gerne planen wir Ihren individuellen Konferenztisch. Bitte wenden Sie sich an uns.

ADLER CONFERENCE 1224

NATURSTEIN

Sockel	Platte(n)	Breite ca. in cm	Länge ca. in cm	Höhe ca. in cm
Sockel 2 Standard	1	95 - 110	160 - 260	73
Sockel 2 Magnum	1	111 - 130	261 - 300	73,5
Sockel 2 Magnum	2	111 - 130	301 - 380	73,5
2x Sockel 2 Standard längs	2	95 - 110	301 - 580	73
2x Sockel 2 Magnum längs	2	111 - 130	381 - 600	73,5
2x Sockel 2 Standard quer	2	131 - 150	301 - 580	73
2x Sockel 2 Magnum quer	2	131 - 150	381 - 600	73,5

