





	<b>Modellart</b>	<b>Gestell</b> Stahl schwarz beschichtet mit PVC-Gleitern (Standard) oder Filzgleitern	<b>Größe</b> B - T - H ca. in cm	<b>Gewicht</b> ca. in kg	<b>Bezug</b> Weißpolster	<b>Bezug</b> Leder I Standard	<b>Bezug</b> Leder II Elmosoft	<b>Bezug</b> Leder III Select
	2058 Stuhl Leder <b>mit</b> Faltenwurf		51 x 67 x 88,5 Sitzhöhe 48,5 Sitztiefe 47	8				
	2058-I Stuhl Leder <b>mit</b> Faltenwurf Armlehnen Nr. 1 Vollpolster		58,5 x 67 x 88,5 Sitzhöhe 48,5 Sitztiefe 47 Höhe der Armlehne 66,5	9				
	2058-X Stuhl Leder <b>ohne</b> Faltenwurf		51 x 67 x 88,5 Sitzhöhe 48,5 Sitztiefe 47	8				
	2058-XI Stuhl Leder <b>ohne</b> Faltenwurf Armlehnen Nr. 1 Vollpolster		58,5 x 67 x 88,5 Sitzhöhe 48,5 Sitztiefe 47 Höhe der Armlehne 66,5	9				

Materialbedarf bei Fremdbezug:  
Stuhl  
Stuhl mit Armlehnen Nr. 1  
Polsterung  
Bezugsmaterialien

Bitte Ausfallmuster vorab zur Prüfung zusenden.  
1,3 lfm Stoff (Stoffbreite 1,4 m), 2,3 m<sup>2</sup> Leder (max. 1,2 mm dick)  
1,9 lfm Stoff (Stoffbreite 1,4 m), 3,2 m<sup>2</sup> Leder (max. 1,2 mm dick)  
Formschale  
Leder I Standard 17 Farben  
Leder II Elmosoft 70 Farben  
Leder III Select 5 Farben

Hinweis:  
Beim Lederstuhl ohne Faltenwurf können Sitzspiegel auftreten.

Maximale Belastung 150 kg

**Aufpreise bei Sonderleistungen:**

Gestell dunkelbronze beschichtet / Stuhl  
Gestell auf Wunsch nach RAL / NCS lackiert / Stuhl  
Ersatzgleiter PVC oder Filz / Stuhl