

# TADAO II

---

Modell-Nr. 1515-II

## DESIGN DIETMAR JOESTER

Ein runder Esstisch mit einer drehbaren Innenplatte. Der Tisch besteht aus einer Natursteinplatte und einem Unterbau aus einer Stahlsäule auf einem runden Metallsockel in Hochglanz-Chrom oder Matt-Chrom. Eine weitere Option bietet die Variante 1515-II mit einem Steinsockel aus 3 Flügeln. Der Flügelsockel wird proportional an die Tischplattengröße angepasst.


## IN FOLGENDEN MATERIALVARIANTEN ERHÄLTlich:


Stein



**1511-II NELLY**

DESIGN DIETMAR JOESTER 2010

Modellart	Unterbau Steinsockel als Dreistem	Größe B - L - H ca. in cm
		110 ø x 73
		120 ø x 73
		130 ø x 73
		140 ø x 73
		150 ø x 73
		160 ø x 73
		170 ø x 73
		180 ø x 73



Hinweis:

Aufsetzbare Drehplatte 50 / 60 / 70 / 80 / 90 cm ø

Bitte angeben:

Maß der Drehplatte.

**NELLY 1511-II**

Platte Stein 2 cm Kante 5 PG 1	Platte Stein 2 cm Kante 5 PG 2	Platte Stein 2 cm Kante 5 PG 3	Platte Stein 2 cm Kante 5 PG 4	Platte Stein 2 cm Kante 5 PG 4a	Platte Stein 2 cm Kante 5 PG 4b	Platte Stein 2 cm Kante 5 PG 5	Platte Stein 2 cm Kante 5 PG 6
---	---	---	---	--	--	---	---

**Aufpreise bei Sonderleistungen:**


5060 Aufsetzbare runde Drehplatte, Holz furniert in:

- 50 cm ø
- 60 cm ø
- 70 cm ø
- 80 cm ø
- 90 cm ø

Eiche  
natur / tobacco  
dunkelgrau / Mooreiche  
Amerikanisch  
Nussbaum

**1515-II TADAO**

DESIGN DIETMAR JOESTER 2010

Modellart	Innenplatte in cm	Unterbau Steinsockel als Dreistem	Größe B - L - H ca. in cm
	50 ø		110 ø x 74
			60 ø
	70 ø		130 ø x 74
			70 ø
	80 ø		150 ø x 74
			90 ø
	100 ø		170 ø x 74
	110 ø		180 ø x 74

**TADAO 1515-II**

Platte Stein 2 cm Kante 5 PG 1	Platte Stein 2 cm Kante 5 PG 2	Platte Stein 2 cm Kante 5 PG 3	Platte Stein 2 cm Kante 5 PG 4	Platte Stein 2 cm Kante 5 PG 4a	Platte Stein 2 cm Kante 5 PG 4b	Platte Stein 2 cm Kante 5 PG 5	Platte Stein 2 cm Kante 5 PG 6
---	---	---	---	--	--	---	---

