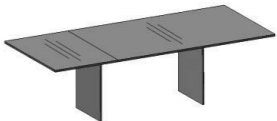



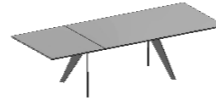
	Modellart	Unterbau	Größe
		Sockel 1 Wangen gerade Aluminium matt gebürstet Standard	B - L - H ca. in cm
	1280-II Esstisch rechteckig ausziehbar mit integrierter, drehbarer Schwenkplatte aus Massivholz 73 cm Platten quer verleimt	Sockel 1 40 x 1,5	92 x 160 x 75 ausgezogen 92 x 233 x 75
	1280-II Esstisch rechteckig, bootsförmig nicht ausziehbar Platte längs verleimt	Sockel 1 50 x 1,5	105 x 180 x 75 ausgezogen 105 x 260 x 75 105 x 200 x 75 ausgezogen 105 x 280 x 75
	1280-II Esstisch rechteckig, bootsförmig nicht ausziehbar Platte längs verleimt	Sockel 4 Wangen gekantet 50 x 7	105 x 160 x 74 105 x 180 x 74 105 x 200 x 74 105 x 220 x 74 105 x 240 x 74
	1280-II Esstisch rechteckig, bootsförmig nicht ausziehbar Platte längs verleimt	Sockel 4 Wangen gekantet 50 x 7	105 x 260 x 74 105 x 280 x 74



Sockel 1 - Standard
Wangen gerade in Aluminium



Sockel 4
Wangen gekantet in Aluminium



Sockel 5
Vierbeiner in Stahl

Bitte angeben:

Holzoberfläche gewachst (Standard) oder klar lackiert (preisgleich).

Hinweis:

Aus Stabilitätsgründen wird bei nicht ausziehbaren Tischen ab 260 cm Länge der Sockel 4 empfohlen!

Platten	Platten	Platten
Massivholz 2,5 cm Kante 6 Eiche oder Wildeiche natur / weiß pigmentiert dunkelgrau / Mooreiche	Massivholz 2,5 cm Kante 6 Eiche oder Wildeiche natur / weiß pigmentiert dunkelgrau / Mooreiche	Massivholz 2,5 cm Kante 6 Amerikanisch Nussbaum
AKTIONSPREISE		

Aufpreise bei Sonderleistungen:

Sockel 1	eloxiert schwarz
Sockel 1	beschichtet schwarz, dunkelbronze, goldfarben, nickelfarben
Sockel 1	lackiert nach RAL
Sockel 4	Aluminium matt gebürstet
Sockel 4	beschichtet schwarz, dunkelbronze, goldfarben, nickelfarben
Sockel 4	lackiert nach RAL
Sockel 5	beschichtet schwarz
Sockel 5	beschichtet dunkelbronze, goldfarben, nickelfarben
Sockel 5	lackiert nach RAL
Rahmen	lackiert nach RAL

