

ATLAS

Modell-Nr. 1280-II

DESIGN GEORG APPELTSHAUSER

Ein vergrößerbarer, rechteckiger Esstisch aus Naturstein und Holz, der durch seine moderne Strenge überzeugt. Der Auszugsmechanismus bewirkt, daß die Symmetrie von Tischplatte zum Unterbau im ausgezogenen wie eingeschwenkten Zustand gegeben ist. Die neu integrierte Technik lässt die Schwenkplatte um weitere 90 ° drehen. Somit liegt diese dann unter der Hauptplatte und ist von der Seite nicht mehr sichtbar. Dieses Modell wird mit 3 verschiedenen Sockeltypen angeboten.

IN FOLGENDEN MATERIALVARIANTEN ERHÄLTlich:

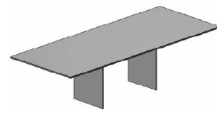
Stein

Holz





Tisch ausziehbar



Tisch nicht ausziehbar

Sockel 1

Wangen gerade (Standard)

Aluminium matt gebürstet
40 x 1,5 cm (Tischlänge 160 cm)
50 x 1,5 cm (Tischlänge 180 / 200 cm)

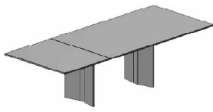
Abstand zwischen den Wangen bei Tischlänge

160 cm = 72 cm
180 cm = 92 cm
200 cm = 109 cm

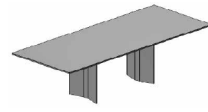
Aluminium matt gebürstet
50 x 1,5 cm (Tischbreite 105 cm)

Abstand zwischen den Wangen bei Tischlänge

160 cm = 70 cm 220 cm = 100 cm
180 cm = 80 cm 240 cm = 110 cm
200 cm = 90 cm



Tisch ausziehbar



Tisch nicht ausziehbar

Sockel 4

Wangen gekantet (gegen Aufpreis)

Aluminium matt gebürstet
40 x 5,7 cm (Tischlänge 160 cm)
50 x 7,0 cm (Tischlänge 180 / 200 cm)

Abstand zwischen den Wangen bei Tischlänge

160 cm = 72 cm
180 cm = 92 cm
200 cm = 109 cm

Aluminium matt gebürstet
50 x 7,0 cm (Tischbreite 105 cm)

Abstand zwischen den Wangen bei Tischlänge

160 cm = 70 cm 220 cm = 100 cm
180 cm = 80 cm 240 cm = 110 cm
200 cm = 90 cm 260 cm = 120 cm
280 cm = 130 cm

Sockel 4

Magnum

Wangen gekantet (gegen Aufpreis)

Aluminium matt gebürstet 55 x 8,0 cm

Abstand zwischen den Wangen bei Tischlänge
240 cm = 135 cm 280 cm = 149 cm



Tisch ausziehbar



Tisch nicht ausziehbar

Sockel 5

Vierbeiner (gegen Aufpreis)

Beine konisch, Stahl beschichtet
Beinuerschnitt unten 6,0 x 1,5 cm

Abstand zwischen den Beinen unten bei Tischlänge

160 cm = 106 cm
180 cm = 126 cm
200 cm = 140 cm

Beine konisch, Stahl beschichtet
Beinuerschnitt unten 6,0 x 1,5 cm

Abstand zwischen den Beinen unten bei

| | |
|----------------------|---------------------|
| Tischbreite ≤ 105 cm | Tischbreite >105 cm |
| Tischlänge | Tischlänge |
| 160 cm = 91 cm | 160 = 103 cm |
| 180 cm = 101 cm | 180 = 113 cm |
| 200 cm = 111 cm | 200 = 123 cm |
| 220 cm = 121 cm | 220 = 133 cm |
| 240 cm = 131 cm | 240 = 143 cm |
| 260 cm = 141 cm | 260 = 153 cm |
| 280 cm = 151 cm | 280 = 163 cm |

Sockel 5

Magnum

Vierbeiner (gegen Aufpreis)

Beine konisch, Stahl beschichtet
Beinuerschnitt unten 7,0 x 1,5 cm

Abstand zwischen den Beinen unten bei Tischlänge

260 cm = 168 cm 280 cm = 178 cm

Rechteckig

Bootsform

Tisch
nicht ausgezogen



Tisch
ausgezogen



Tisch
nicht ausziehbar



Bootsform nur möglich
bei Stein und Massivholz



Bootsform

Tischbreite kopfseitig bei Größe:
105 x 160 cm = ca. 94,7 cm
105 x 180 cm = ca. 92,2 cm
105 x 200 cm = ca. 89,0 cm
105 x 220 cm = ca. 90,5 cm
105 x 240 cm = ca. 91,2 cm
105 x 260 cm = ca. 91,0 cm
105 x 280 cm = ca. 88,8 cm

