





	Modellart	Gestell Stahl schwarz beschichtet mit PVC-Gleitern (Standard) oder Filzgleitern	Größe B - T - H ca. in cm	Gewicht ca. in kg	Bezug Weißpolster	Bezug Leder I Standard	Bezug Leder II Elmosoft	Bezug Leder III Select
	2058 Stuhl Leder mit Faltenwurf		51 x 67 x 88,5 Sitzhöhe 48,5 Sitztiefe 47	8				
	2058-I Stuhl Leder mit Faltenwurf Armlehnen Nr. 1 Vollpolster		58,5 x 67 x 88,5 Sitzhöhe 48,5 Sitztiefe 47 Höhe der Armlehne 66,5	9				
	2058-X Stuhl Leder ohne Faltenwurf		51 x 67 x 88,5 Sitzhöhe 48,5 Sitztiefe 47	8				
	2058-XI Stuhl Leder ohne Faltenwurf Armlehnen Nr. 1 Vollpolster		58,5 x 67 x 88,5 Sitzhöhe 48,5 Sitztiefe 47 Höhe der Armlehne 66,5	9				

Materialbedarf bei Fremdbezug:
Stuhl
Stuhl mit Armlehnen Nr. 1
Polsterung
Bezugsmaterialien

Bitte Ausfallmuster vorab zur Prüfung zusenden.
1,3 lfm Stoff (Stoffbreite 1,4 m), 2,3 m² Leder (max. 1,2 mm dick)
1,9 lfm Stoff (Stoffbreite 1,4 m), 3,2 m² Leder (max. 1,2 mm dick)
Formschale
Leder I Standard 17 Farben
Leder II Elmosoft 70 Farben
Leder III Select 5 Farben

Hinweis:
Beim Lederstuhl ohne Faltenwurf können Sitzspiegel auftreten.

Maximale Belastung 150 kg

Aufpreise bei Sonderleistungen:
Gestell beschichtet dunkelbronze / Stuhl
Gestell auf Wunsch nach RAL / NCS lackiert / Stuhl
Ersatzgleiter PVC oder Filz / Stuhl