

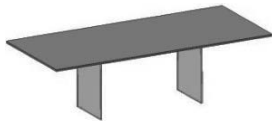



	Modellart	Unterbau	Größe
		Sockel 1 Wangen gerade Aluminium matt gebürstet Standard	B - L - H ca. in cm
	1280-II Esstisch rechteckig ausziehbar mit integrierter, drehbarer Schwenkplatte aus Naturstein 73 cm	Sockel 1 40 x 1,5	92 x 160 x 75 ausgezogen 92 x 233 x 75
	1280-II Esstisch rechteckig ausziehbar mit integrierter, drehbarer Schwenkplatte aus Naturstein 80 cm	Sockel 1 50 x 1,5	105 x 180 x 75 ausgezogen 105 x 260 x 75 105 x 200 x 75 ausgezogen 105 x 280 x 75
	1280-II Esstisch MAGNUM rechteckig ausziehbar mit integrierter, drehbarer Schwenkplatte aus Naturstein 80 cm	Sockel 4 Magnum Wangen gekantet 55 x 8	* 105 x 240 x 75 ausgezogen 105 x 320 x 75 * 105 x 280 x 75 ausgezogen 105 x 360 x 75
	1280-II Esstisch rechteckig, bootsförmig nicht ausziehbar	Sockel 1 50 x 1,5	105 x 160 x 74 105 x 180 x 74 105 x 200 x 74 105 x 220 x 74 105 x 240 x 74
	1280-II Esstisch rechteckig, bootsförmig nicht ausziehbar	Sockel 4 Wangen gekantet 50 x 7	105 x 260 x 74 105 x 280 x 74



Sockel 1 - **Standard**
 Wangen gerade in Aluminium
 Sockel 4
 Wangen gekantet in Aluminium
 Sockel 5
 Vierbeiner in Stahl

Hinweis:

* Maserung der Platten nicht durchgängig.

Aus Stabilitätsgründen wird bei nicht ausziehbaren Tischen ab 260 cm Länge der Sockel 4 empfohlen!

Platten	Platten	Platten	Platten	Platten	Platten	Platten
Stein 2 cm Kante 6 PG 2	Stein 2 cm Kante 6 PG 3	Stein 2 cm Kante 6 PG 4	Stein 2 cm Kante 6 PG 4a	Stein 2 cm Kante 6 PG 4b	Stein 2 cm Kante 6 PG 5	Stein 2 cm Kante 6 PG 6

Aufpreise bei Sonderleistungen:

Sockel 1	eloxiert schwarz
Sockel 1	beschichtet schwarz, dunkelbronze, goldfarben, nickelfarben
Sockel 1	lackiert nach RAL
Sockel 4	Aluminium matt gebürstet
Sockel 4	beschichtet schwarz, dunkelbronze, goldfarben, nickelfarben
Sockel 4	lackiert nach RAL
Sockel 5	beschichtet schwarz
Sockel 5	beschichtet dunkelbronze, goldfarben, nickelfarben
Sockel 5	lackiert nach RAL
Rahmen	lackiert nach RAL

