




| Modellart  | Unterbau  | Größe  |
|--|---|--|
|  | Stahlrohr 12 cm ø<br>Hochglanz-Chrom  | B - L - H<br>ca. in cm                                     |
|  | <b>Sockel 1</b><br>Glas 19 mm<br>Standard   |  |
|   | 1136-III Esstisch<br>bombiert / oval<br><b>ausziehbar</b><br>durch 2 Schwenkplatten | 60 ø<br><br>110 x 110 x 75<br>ausgezogen<br>110 x 200 x 73 |
|   | 1136-III Esstisch<br>bombiert<br><b>nicht ausziehbar</b>                            | 60 ø<br><br>110 x 110 x 75                                 |
|  | 1136-III Esstisch<br>oval<br>mit Traverse<br><b>nicht ausziehbar</b>                | 60 ø<br><br>110 x 200 x 73,5                               |



**Sockel 1 - Standard**  
Glas 19 mm  
60 cm ø



**Sockel 3**  
Stahl 10 mm  
60 cm ø  
Hochglanz-Chrom



**Sockel 4**  
Stahl 10 mm  
bombiert 55 x 55 cm  
Hochglanz-Chrom

Hinweis:

Farbglas grau, Weißglas und Weißglas lackiert auf Anfrage.

| Platten                           |
|-----------------------------------|
| Glas<br>12 mm sekurisiert<br>klar |

**Aufpreise bei Sonderleistungen:**

|              |  |
|--------------|--|
| Unterbau     | Säule / Schwenkarme in:<br>- beschichtet schwarz, dunkelbronze, goldfarben oder nickelfarben (Klebefläche verchromt)<br>- lackiert nach RAL (Klebefläche verchromt)<br>- Mattchrom                       |
| Sockel 3     | Hochglanz-Chrom  |
| Sockel 4     | Hochglanz-Chrom  |
| Sockel 3 / 4 | <u>und</u> Unterbau (Säule / Schwenkarme) in:<br>- beschichtet schwarz, dunkelbronze, goldfarben oder nickelfarben (Klebefläche verchromt)<br>- lackiert nach RAL (Klebefläche verchromt)<br>- Mattchrom |

